

取扱説明書

SEIKO STARTING BLOCK

セイコースターティングブロック

セイコータイムシステム株式会社  
SEIKO TIME SYSTEMS INC.

バックプレート付きスターティングの仕様、および取扱説明について記載する。

## 1. 仕様

- ・ 5段階可変式バックプレート設置
- ・ スライド間隔 45mm
- ・ プラットフォーム角度 10°
- ・ バックプレート角度 30°
- ・ サイズ 幅 500mm 奥行 750mm 高さ 440mm  
(旧スタブロ 幅 500mm 奥行 500mm 高さ 380mm)
- ・ 水面からの高さ  
端壁立ち上がり 300mm の上に設置した場合 740mm

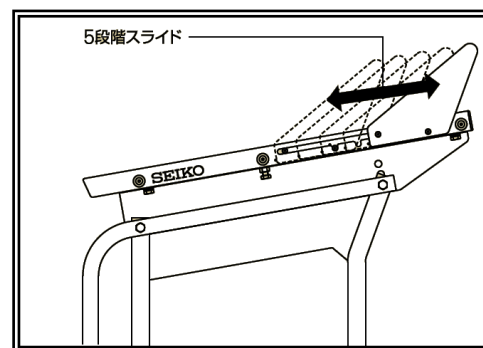
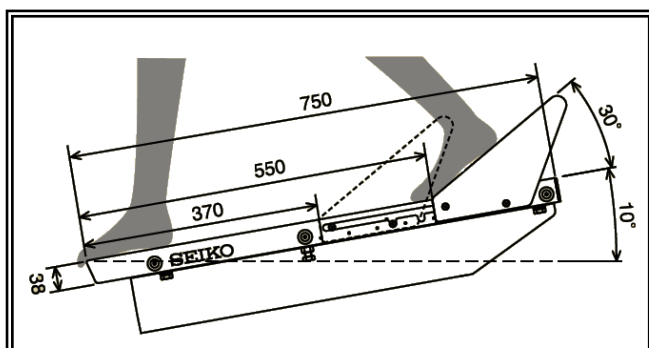
### 【外観写真】

(参考) 旧タイプ

(バックプレートなし)



### 【天板部プレート寸法及びスライド図】




## 2. バックプレート位置調整方法

①バックプレートの上部両端をしっかりと両手で持つ。



②両手で上に持ち上げスライドさせる。



③位置を決めたらしっかりとロックがかかっているか確認をする。



## 【注意点】

指を挟む危険性があるため、以下の行為は行わない。

## ①片手で持ち上げる



## ②隙間に指を入れる

